

【申請書類作成システム ダウンロード手順】

こちらは標準的な Windows10 でのダウンロード手順画面となります。

ご利用の環境（圧縮・解凍ソフトをご利用など）により、画像または文言が異なる場合がございます。

下記ページのいずれかのボタンを押下してください。どちらからでも同じページに移動します。

The screenshot shows a web browser window with the URL <https://www.netcore.co.jp/bunsekicenter/index.html>. The page header includes the Net-Core logo and contact information: "お問合せ・ご相談はこちら 028-649-0111 受付時間 平日 9:00 ~ 17:00" and a "資料請求" (Request Materials) button. The main navigation menu contains: "トップ", "分析申請のご案内", "申請書類作成システム" (highlighted with a red box), "電子申請", "各種サービス", and "会社案内". The main content area features a message: "地元建設会社の発展に貢献するため、栃木県内を重点地域として きめ細かなサービスを実施しております。" Below this are four service icons: "経営状況分析 申請のご案内", "申請書類 作成システム" (highlighted with a red box), "電子申請 入口", and "よくある ご質問". A "Top" button is located at the bottom right of the main content area. The footer contains "information" and "新着情報・お知らせ".

お名前、会社名、メールアドレスを入力してください（必須）。

【作成できる書類一覧】【経営状況分析の資料請求】については青字の「こちら」を押下し、ご確認ください。



The screenshot shows a web browser window with the URL <https://densisinsei.azurewebsites.net/bunsekidownload.aspx>. The page header includes the Net-Core logo and contact information: "お問合せ・ご相談はこちら 028-649-0111 受付時間 平日 9:00 ~ 17:00" and a green button labeled "資料請求". The navigation menu contains: "トップ", "分析申請のご案内", "申請書類作成システム", "電子申請", "各種サービス", and "会社案内".

申請書類作成システム

決算変更届や経営事項審査（経営状況分析、経営規模等評価）の提出書類がエクセルで作成できます。
必要事項を記入し、ダウンロードしてご使用ください。

作成できる書類一覧は[こちら](#)
経営状況分析の資料請求は[こちら](#)

お名前（必須）	<input type="text" value="鶴田 太郎"/>
会社名（必須）	<input type="text" value="(株)ネットコア建設"/>
メールアドレス（必須）	<input type="text" value="t.tsuruta@netkensetsu.co.jp"/>

【個人情報の取り扱いについて】

各欄の入力後、【個人情報の取り扱いについて】をご確認のうえ「上記個人情報の取り扱いについて同意する」にチェックをし、【入力内容の確認】ボタンを押下してください。

このサイトは(株)ネットコアが運営しています
Net-Core 経営状況分析センター
国土交通省登録経営状況分析機関8

お問合せ・ご相談はこちら
028-649-0111
受付時間 平日 9:00 ~ 17:00

資料請求

トップ 分析申請のご案内 申請書類作成システム 電子申請 各種サービス 会社案内

【個人情報の取り扱いについて】

【個人情報の取り扱いについて】

(1)個人情報の取得

株式会社ネットコア(以下、「当社」という)は個人情報を適法かつ公正な手段により収集致します。お客様に個人情報の提供をお願いする場合は、事前に収集の目的、利用の内容を開示した上で、当社の適正な事業の範囲内で、その目的の達成に必要な限度において、個人情報を収集致します。

なお、当社では、個人情報を次の方法にて取得しています。

- 1.本人から直接書面による取得
- 2.一般に販売・公表されている書籍並びにインターネットより取得

(2)個人情報の利用

上記個人情報の取り扱いについて同意する

入力内容の確認

【改訂履歴】

●2022.06.29「経営申請書類作成システム令和4年3月版」に下記の機能を追加しました。

54.完成工事原価報告書(法人)
* 税抜き決算書からの按分シートを追加

入力内容にお間違いがなければ、【送信する】ボタンを押下してください。
修正が必要な場合は【修正する】ボタンで入力画面に戻ることができます。

このサイトは(株)ネットコアが運営しています
Net-Core 経営状況分析センター
国土交通省登録経営状況分析機関 8

お問い合わせ・ご相談はこちら
028-649-0111
受付時間 平日 9:00 ~ 17:00

資料請求

トップ 分析申請のご案内 申請書類作成システム 電子申請 各種サービス 会社案内

申請書類作成システム

お名前 (必須)	鶴田 太郎
会社名 (必須)	(株)ネットコア建設
メールアドレス (必須)	t.tsuruta@netkensetsu.co.jp

【個人情報の取り扱いについて】

個人情報の取り扱いについて同意する

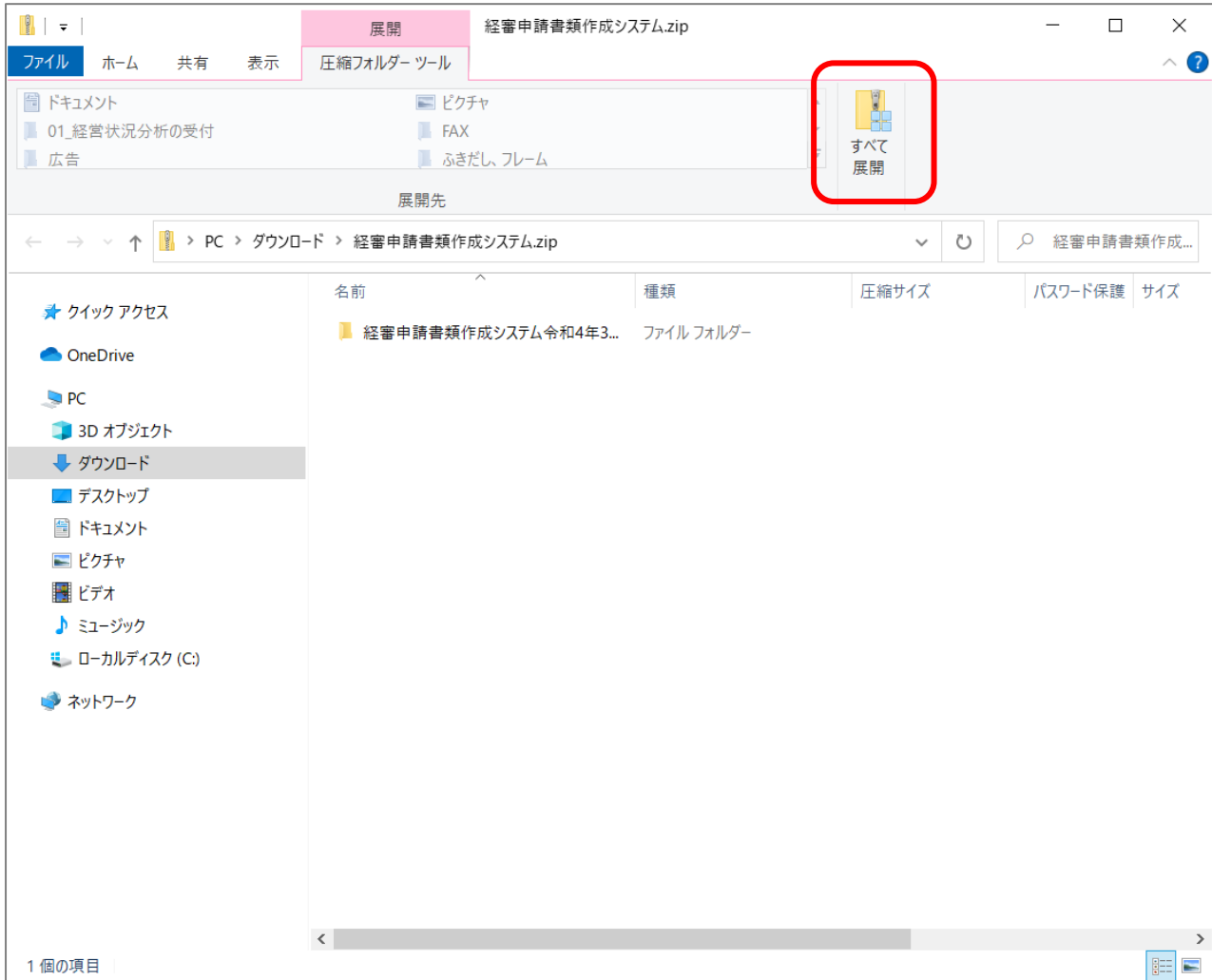
送信する 修正する

下記のページが表示されたら【ダウンロード】ボタンを押下してください。
zipファイルのダウンロードが開始され、右上にポップアップが表示されます。
ポップアップが表示されたら「ファイルを開く」を押下してください。

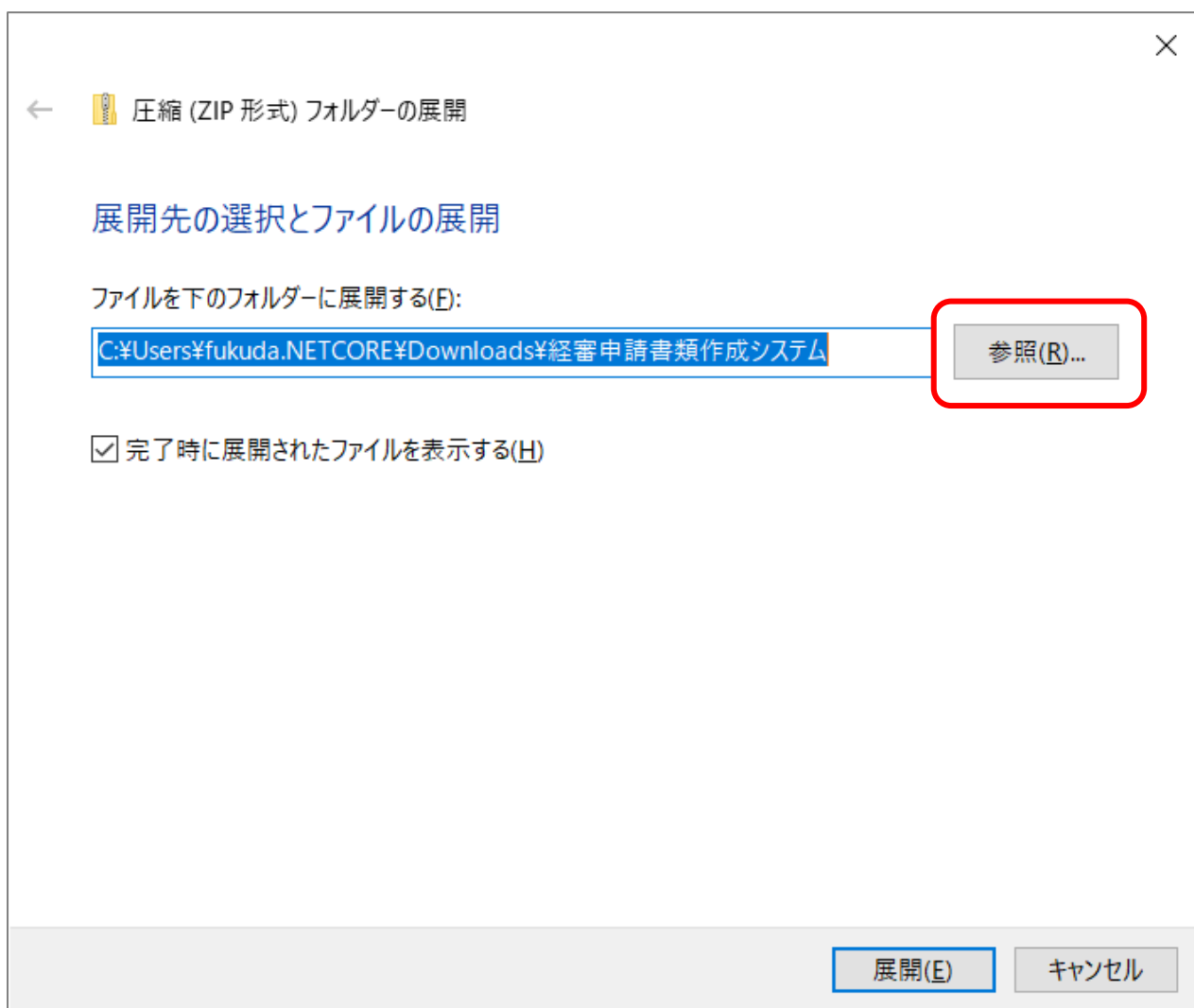


ファイルを開くと下記の画面が表示されますので、【すべて展開】を押下してください。

※ダウンロードしたファイルは圧縮された状態です。【すべて展開】をせずに使用すると保存が出来なくなりますのでご注意ください。



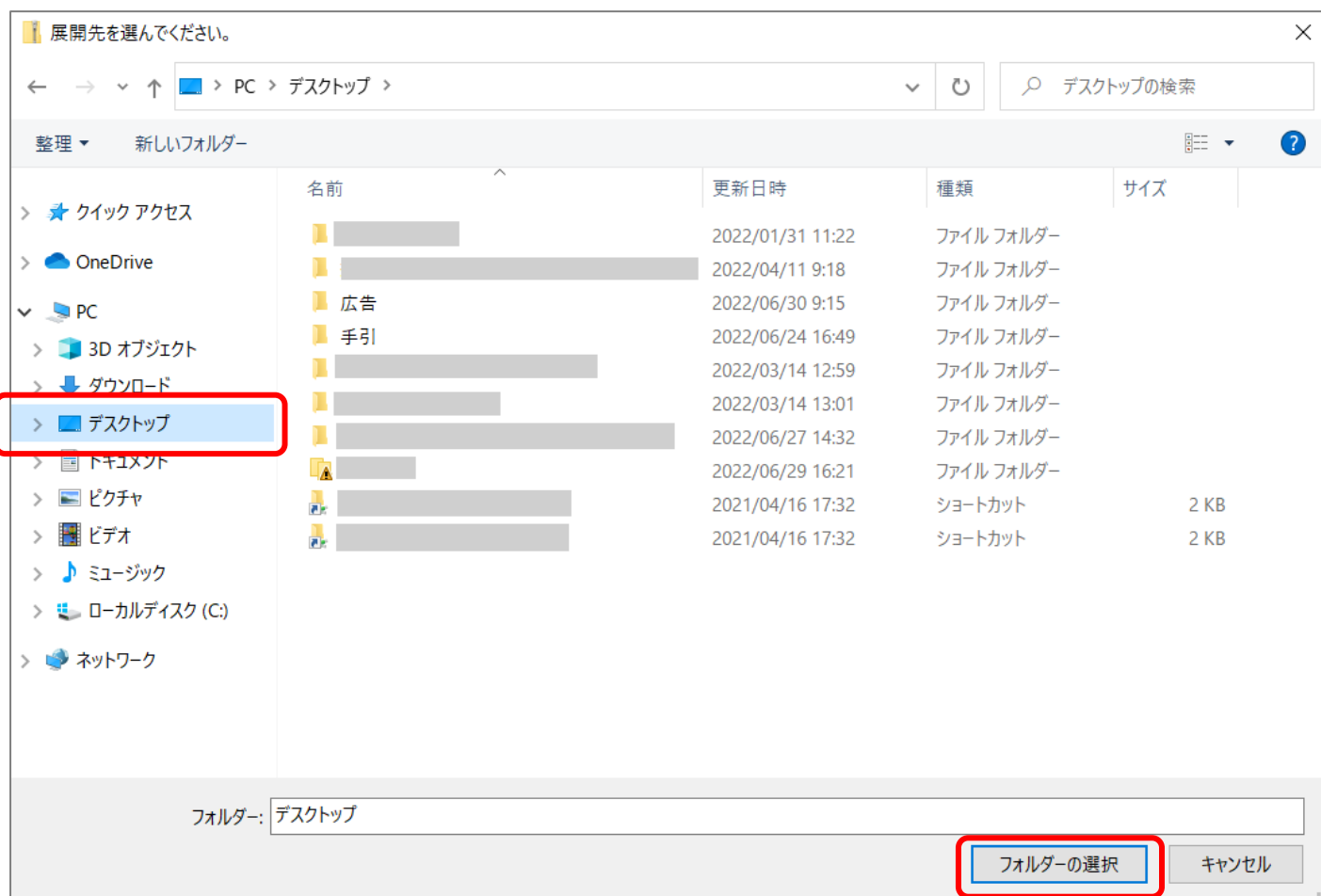
下記の画面が表示されましたら【参照】を押下してください。



※この作業で【すべて展開】をする場所を指定します。

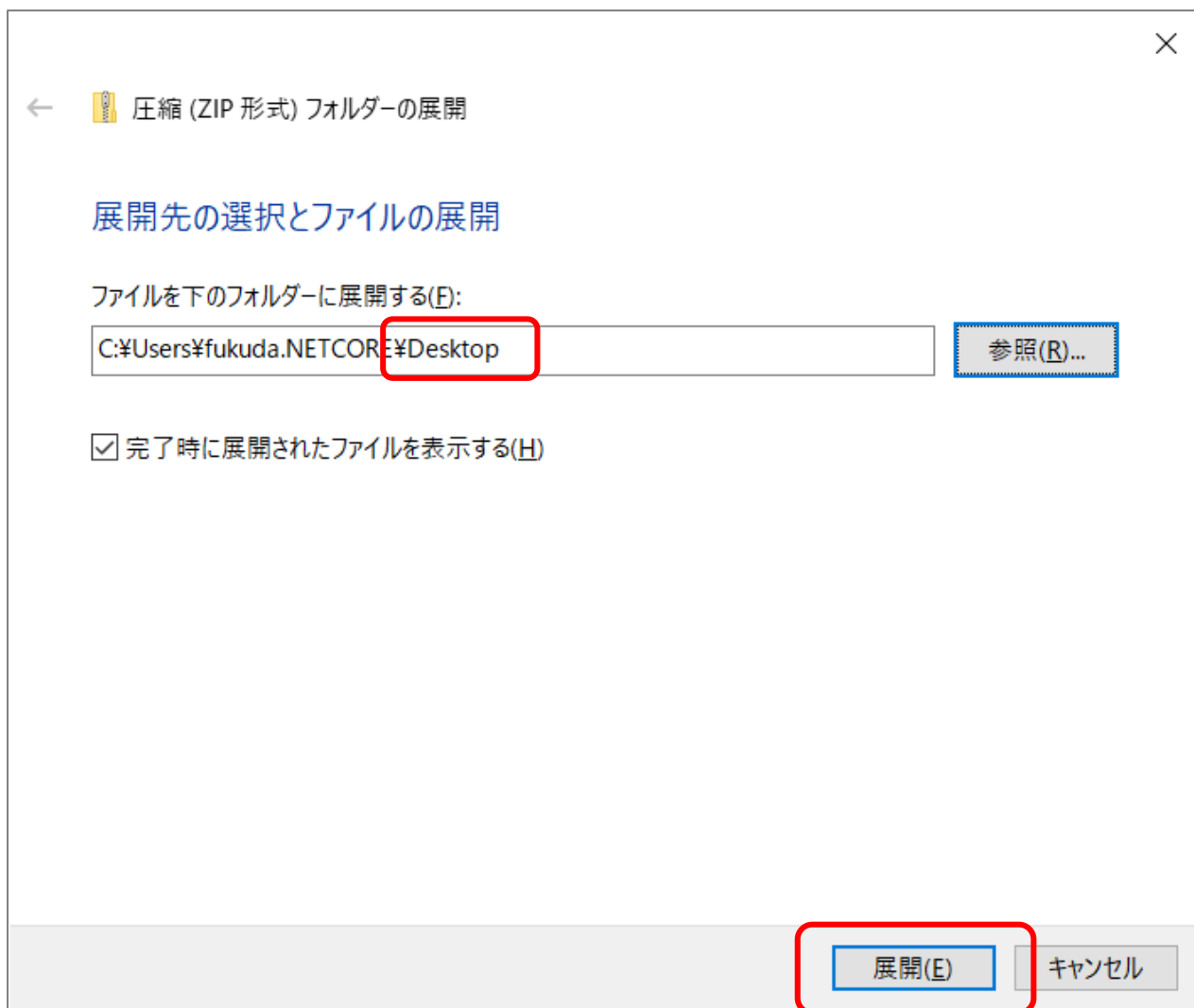
ダウンロード後はデスクトップなどのわかりやすい場所に展開をしてください。

下記のような画面が表示されますので、左側から【デスクトップ】を指定し、【フォルダーの選択】ボタンを押下してください。



【デスクトップ】を
指定してからクリック

【デスクトップ (Desktop)】と表示されていることを確認し、【展開】ボタンを押下してください。



展開後、デスクトップ上に下図のようなフォルダが作成されます。これで完了です。

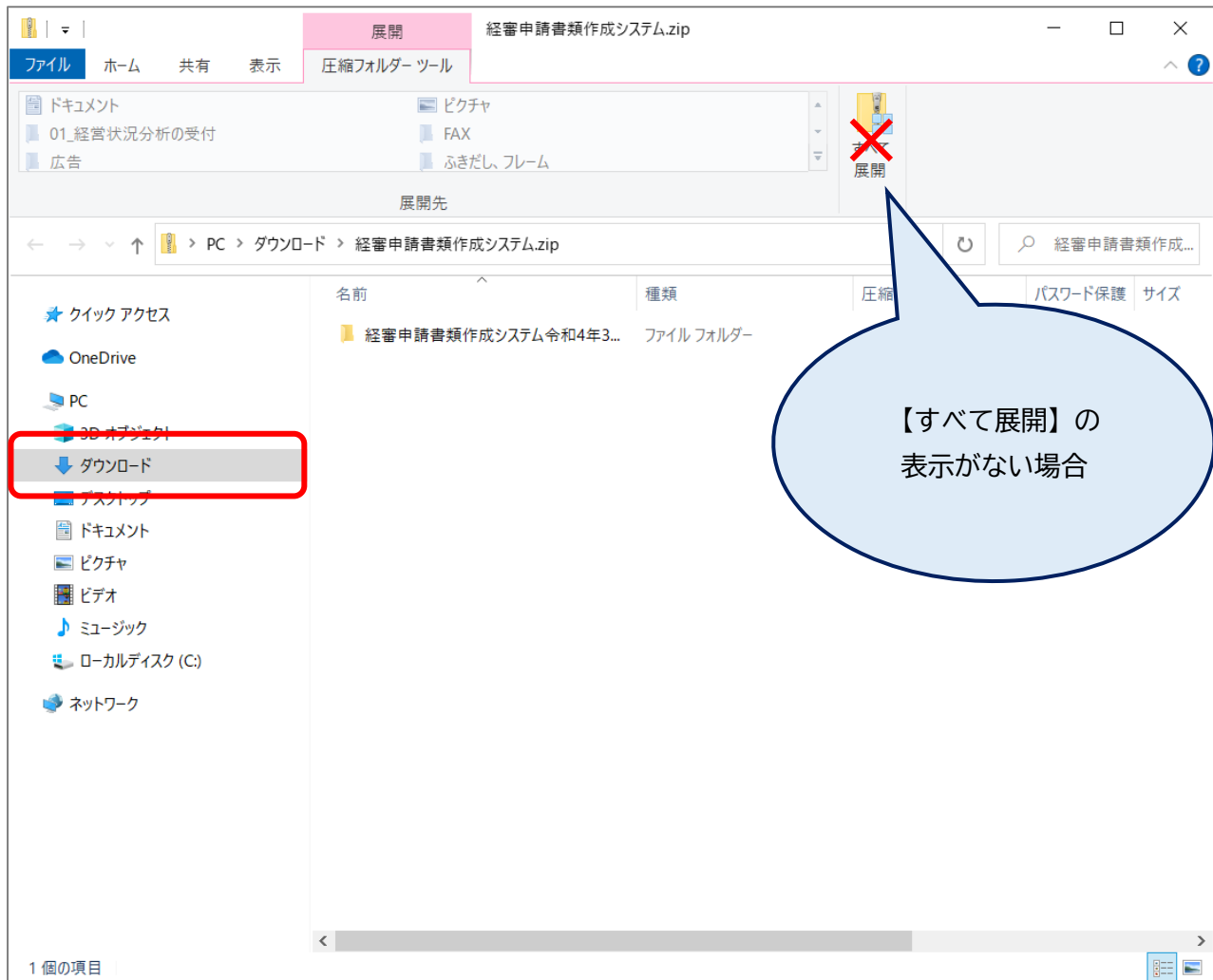
※展開後は任意の名前・任意の保管場所に移動してください。



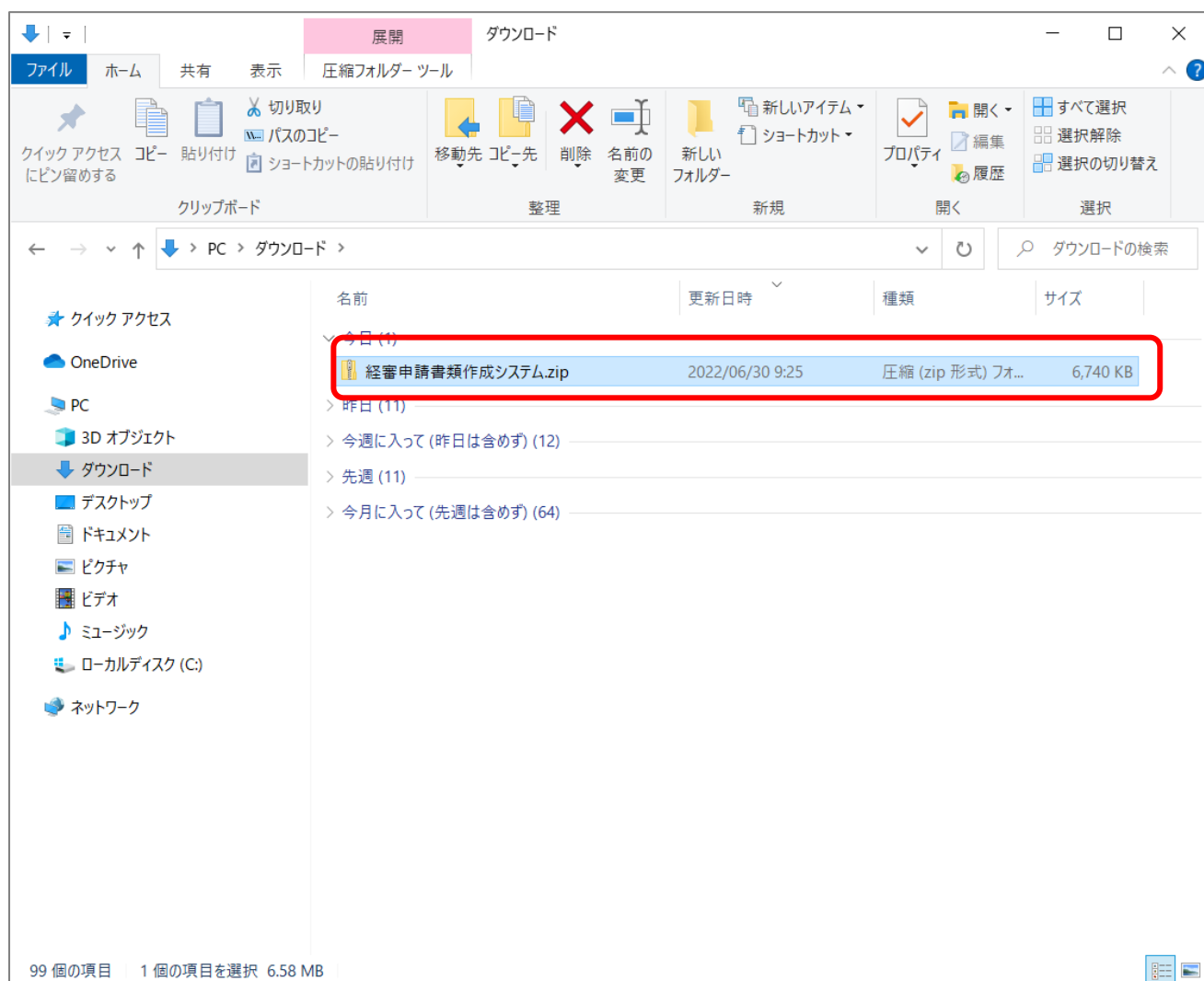
> P 6で【すべて展開】の表示が出ていない場合の展開方法。

下記の画面で【すべて展開】が表示されていない場合は、こちらの手順で展開をしてください。
※表示されている場合はいずれの方法でも問題ありません。

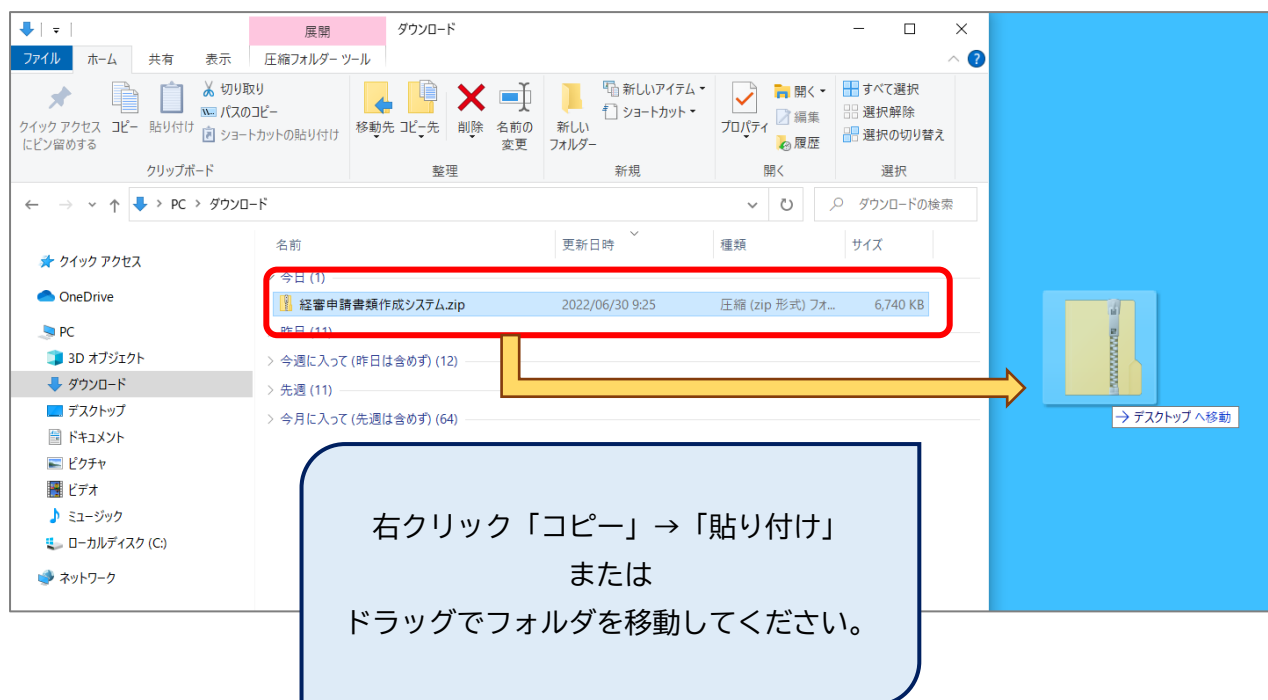
左側から【ダウンロード】を押下し、ページを移動します。



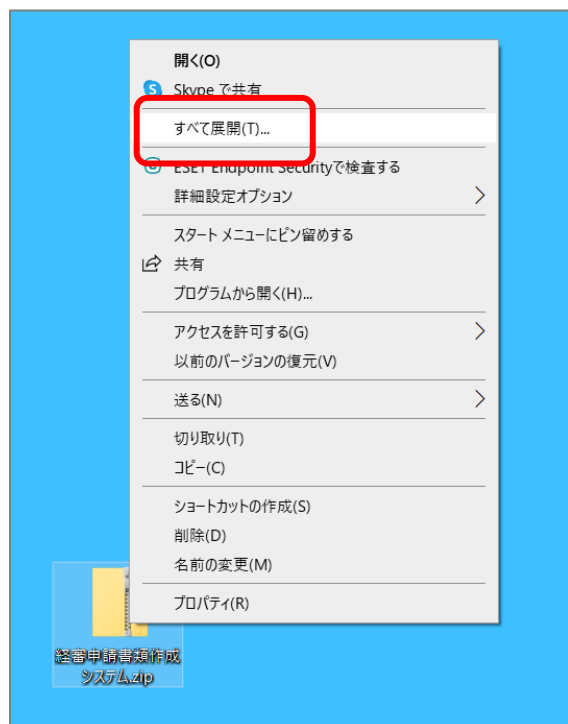
ダウンロードしたものの一覧ページに移動しますので、【経審申請書類作成システム.zip】を選択してください。



選択した zip フォルダをデスクトップに移動してください。



デスクトップに移動したフォルダを右クリックし、【すべて展開】を選択してください。



下記画面が表示されたら【展開】ボタンを押下してください。



展開後、デスクトップ上に下図のようなフォルダが作成されます。これで完了です。

※展開後は任意の名前・任意の保管場所に移動してください。

